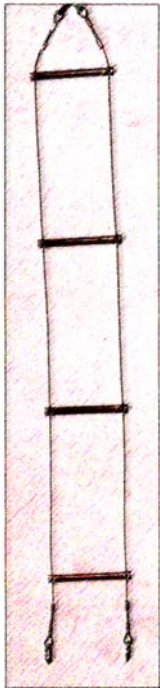


EHELLES

ÉCHELLES DE SPÉLÉOLOGIE P.A.

Aboutables entre elles par anneaux italiens



COMPOSÉES DE :

- Câble acier diamètre 2,80 galvanisé ou inoxydable.
- Echelons en tube dural 14 x 1, espacés de 30 cm (33 échelons pour une échelle de 10 m).
- Distance entre câbles : 125 mm.
- Arrêts en alliage léger fixés à l'intérieur du tube
- Cosses galvanisées ou inox (selon modèle).
- Anneaux italiens en acier inoxydable.
- 8 manchons en alliage léger (2 à chaque extrémité des 2 câbles).

Les câbles restent libres dans les barreaux. L'échelle peut ainsi se dévriller le cas échéant. Les arrêts étant placés à l'intérieur du barreau tube dural, ne peuvent ainsi déchirer les gants ou les mains au passage. Les résistances sont pour les deux modèles.

- 550 kg pour chaque câble.
- 300 kg pour chaque anneau.
- 250 kg à 400 kg pour chaque échelon selon la largeur du point d'appui au centre du barreau.
- Aucun glissement possible des manchons d'extrémité jusqu'à rupture du câble.
- Une échelle de 10 m pèse 1 300 g.




Echelles de 2 à 25 m sur demande (nous consulter pour prix et délai).

Nota : ces échelles s'utilisent en assurance sur une corde.

ÉCHELLES DE MAT

Modèle F.A.S.A.A.



Les dimensions et les performances sont les mêmes que pour les échelles de spéléologie.

Elles en diffèrent sur les points suivants :

- elles sont terminées par un anneau fermé en acier inox Ø 6,
- les échelons sont traités pour résister en atmosphère marine.

Elles s'accrochent sur une drisse à l'aide d'une manille et sont maintenues au pont à l'aide d'un palan.

Autres dimensions, nous consulter pour prix et délai.

Nota : ces échelles s'utilisent en assurance sur une corde.

ANNEAUX ITALIENS

Acier inox Ø 6 - 27,5 x 12
Résistance à l'ouverture : 300 kg
Permet le rabout des échelles ou des élingues qui en sont équipées.



ÉLINGUES

Les élingues sont fabriquées sur commande selon les longueurs demandées, dans les 2 modèles : câble galvanisé ou câble inox (avec cosses assorties).

Elles sont équipées d'anneaux italiens.


Les longueurs les plus usuelles sont :

1 m, 1,50 m, 2 m, 3 m, 4 m, 5 m



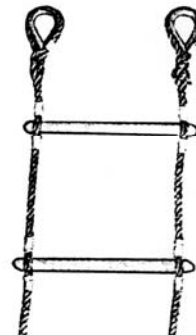
ÉCHELLES MARCHES PLATES A 4 TROUS

cordage polypropylène dia 18 mm
longueurs à la demande



ÉCHELLES A BARREAUX RONDS

cordage polypropylène dia 18 mm
longueurs à la demande



L-40

S I M A