


TRANSPORT DE POUTRELLES ET FIXATION D'UN ANNEAU DE LEVAGE



IPTK/
IPTKW



Modèle IPTK

Pince de levage de sécurité multi-fonctionnelle pour poutrelles IPTK: Appropriée pour une utilisation comme pince de levage, pince de fixation d'un anneau de levage et comme pince tendeuse. La pince peut même être chargée avec un angle de traction jusqu'à 15°. La pince IPTK est pourvue d'un axe fileté pour fixer la pince sur la poutrelle.

Livrable également pour "l'offshore", modèle **IPTKO** (certification 3.1B comprise).

Livrable également: pince poutrelles multi-fonctionnelle modèle **IPTKW sans oeil de levage**. Au reste la pince de levage IPTKW fonctionne de la même façon que la pince de levage IPTK.

Pour un usage correct de la pince voir la fig. 1.



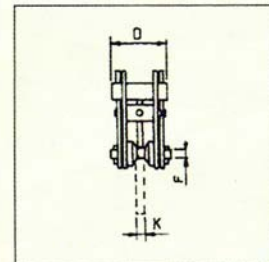
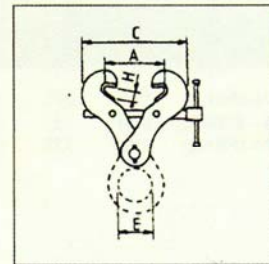
Modèle IPTK



Modèle IPTKW

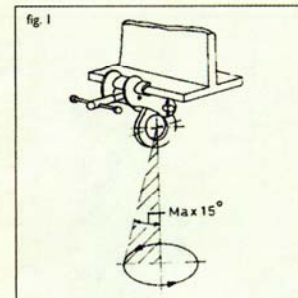
Avant toute mise en service prenez connaissance du mode d'emploi livré avec la pince.

Modèle	N° d'ordre	CMU par pièce en t	Machoire	Dimensions en mm											Poids par pièce Kg
				A	B	C	D	E	F	G	H	J	K		
2-IPTK	0996	2.0	75-190	-	A+	80	125	75	-	-	-	25	-	20	6.0
3-IPTK	0997	3.0	75-190	-	A+	80	125	75	-	-	-	25	-	20	6.5
4-IPTK	0998	4.0	150-280	-	A+	100	125	75	-	-	-	35	-	20	8.5
5-IPTK	0994	5.0	120-350	-	A+	195	125	75	-	-	-	43	-	20	11.0
2-IPTKW	0966	2.0	75-190	-	A+	80	125	-	28	-	-	25	-	-	4.0
3-IPTKW	0967	3.0	75-190	-	A+	80	125	-	28	-	-	25	-	-	4.5
4-IPTKW	0968	4.0	150-280	-	A+	100	125	-	33	-	-	35	-	-	6.3
5-IPTKW	0964	5.0	120-350	-	A+	195	125	-	33	-	-	43	-	-	8.8



Pièces détachées pour pincines de levage de sécurité IPTK et IPTKW:

1. châssis complet	1041
2. oeil de levage complet (IPTK)	1235
9. entretoise complète (IPTKW)	1337
26. essieu articulé complet	0232
36. axe fileté complet	1362



TRANSPORT ET EMPILAGE DE POUTRELLES EN ACIER



IPBKZ




Modèle IPBKZ

Pince de levage de sécurité IPBKZ:

propre au levage, au transport et à l'empilage de poutrelles en acier l'une contre l'autre. La pince de levage IPBKZ est pourvue d'un blocage dans la position ouverte ainsi que dans la position fermée pour garantir un levage en toute sécurité. La pince de levage IPBKZ maintient les ailes de la poutrelle verticales pendant le transport, facilitant l'empilage dans les ailes.

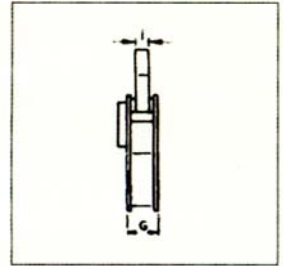
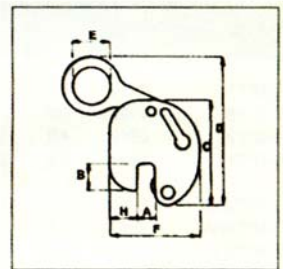
Pour un usage correct de la pince voir les fig. 1 et 2. Des C.M.U. plus grandes et des mâchoires différentes peuvent être réalisées sur demande.



Modèle IPBKZ

Avant toute mise en service prenez connaissance du mode d'emploi livré avec la pince.

Modèle	N° d'ordre	CMU par pièce en t	Machoire	Dimensions en mm										Poids par pièce Kg
				A	B	C	D	E	F	G	H	J	K	
0,75-IPBKZ	5780	0,75	5-15	43	132	192	45	113	47	38	10	-	3,5	
1,5 -IPBKZ	5781	1,5	5-25	62	210	300	70	163	61	50	16	-	7,0	
3,75-IPBKZ	5782	3,75	5-28	75	260	415	100	202	78	52	20	-	15,5	



Pièces détachées pour pinces de levage de sécurité IPBKZ:		No. d'ordre
1.	châssis complet	1041
2.	oeil de levage complet	1235
3.	couronne dentée complète	1234
4.	blocage complet	1233
5.	ressort pour blocage complet	1063
6.	essieu de couronne dentée complet	1046
7.	essieu d'oeil de levage complet	1047
10.	pivot complet	0098
26.	essieu articulé complet	0232

