

# LEVAGE, TRANSPORT ET MISE EN PLACE DE PROFILS HP



**IPBU(U)Z**



Modèle IPBUZ

**Pince de levage de sécurité IPBU(U)Z:**

Destinée au levage, au transport et à la mise en place exactement vertical de profils HP sur le bordé.

La pince IPBU(U)Z est pourvue d'un blocage dans la position ouverte ainsi que dans la position fermée pour garantir un levage en toute sécurité.

À utiliser **exclusivement** pour des profils HP (pas pour des tôles).

Livrable dans deux versions:

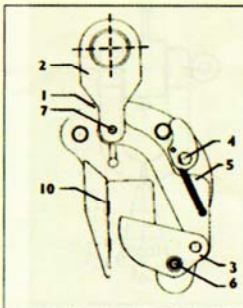
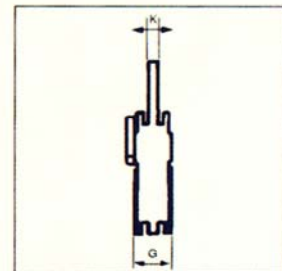
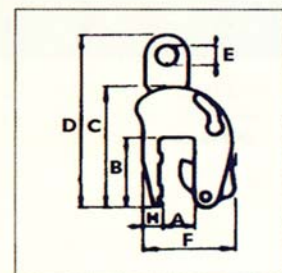
1. Modèle **IPBUUZ**: avec oeil de levage articulé. Pour un usage correct de la pince voir les fig. 1 et 2.
2. Modèle **IPBUZ**: avec oeil de levage fixe. Pour un usage correct de la pince voir les fig. 3 et 4.



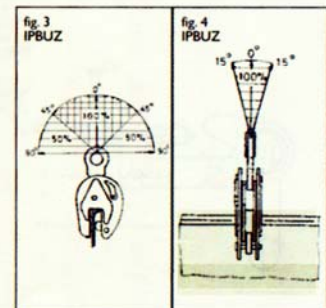
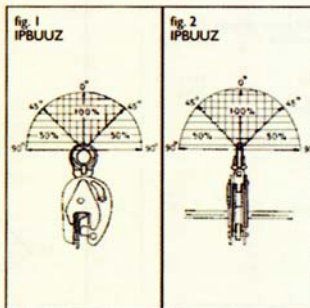
Modèle IPBUZ

Avant toute mise en service prenez connaissance du mode d'emploi livré avec la pince.

Modèle	N° d'ordre	CMU par pièce en t	Machoire		Dimensions en mm								Poids par pièce Kg
			A	B	C	D	E	F	G	H	J	K	
<b>avec oeil de levage articulé</b>													
<b>0,75-IPBUUZ</b>	5601	0,75	HP 120-200	85	226	390	70	210	61	70	-	16	8,5
<b>avec oeil de levage fixe</b>													
<b>0,75-IPBUZ</b>	5600	0,75	HP 120-200	85	226	390	70	210	61	70	-	16	7,0
<b>1,5-IPBUZ</b>	5701	1,5	HP 220-430	196	397	568	70	256	69	48	-	16	15,0
<b>3,75-IPBUZ</b>	5702	3,75	HP 220-430	238	438	565	80	355	64	100	-	20	28,5



- Pièces détachées pour pinces de levage de sécurité IPBU(U)Z:**
- |                                      |      |
|--------------------------------------|------|
| 1. châssis complet                   | 1041 |
| 2. oeil de levage complet            | 1235 |
| 3. couronne dentée complète          | 1234 |
| 4. blocage complet                   | 1233 |
| 5. ressort pour blocage complet      | 1063 |
| 6. essieu de couronne dentée complet | 1046 |
| 7. essieu d'oeil de levage complet   | 1047 |
| 10. pivot complet                    | 0098 |




**J-20**

**S I M A**



## FIXATION RAPIDE D'UN ANNEAU DE LEVAGE SUR DES PROFILS HP


**IPBTOZ**



Modèle IPBTOZ

**Pince de levage de sécurité IPBTOZ:**  
C'est la pince idéale pour permettre la fixation rapide d'anneaux de levage dans des espaces qui sont renforcés avec des profils HP comme des chambres des machines et des sections navales. La pince de levage IPBTOZ est pourvue d'un axe fileté pour fixer la pince. Quand la pince est chargée celle-ci se fixe automatiquement.

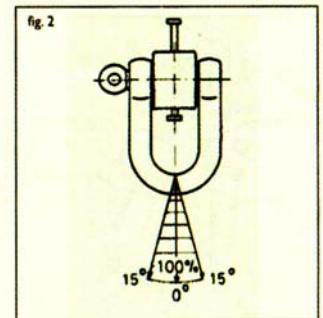
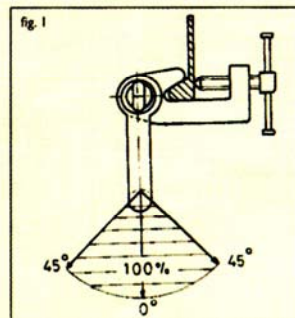
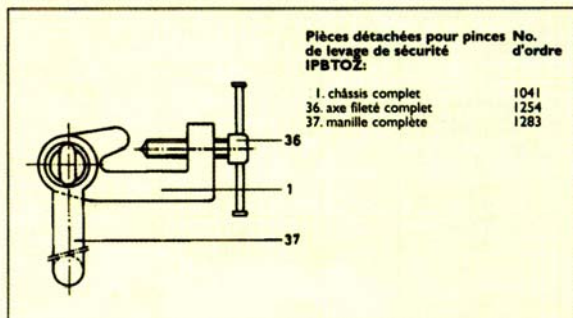
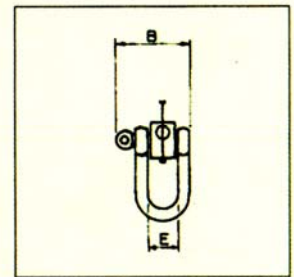
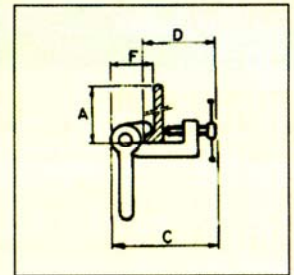
Pour un usage correct de la pince voir les fig. 1 et 2.  
Des C.M.U. plus grandes et des mâchoires différentes (profils HP) peuvent être réalisées sur demande.



Modèle IPBTOZ

*Avant toute mise en service prenez connaissance du mode d'emploi livré avec la pince.*

Modèle	N° d'ordre	CMU par pièce en t	Machoire	Dimensions en mm										Poids par pièce Kg	
				A	B	C	D	E	F	G	H	J	K		
<b>1,5-IPBTOZ</b>	5979	1,5	HP 160-240	158	177-195	126-142	76	73	-	-	-	-	-	-	4,3
<b>3 -IPBTOZ</b>	5367	3,0	HP 240-320	158	194-214	150-170	76	78	-	-	-	-	-	-	6,0
<b>6 -IPBTOZ</b>	5368	6,0	HP 300-430	185	255-297	195-236	98	102	-	-	-	-	-	-	13,0



**S I M A**

**J-21**